
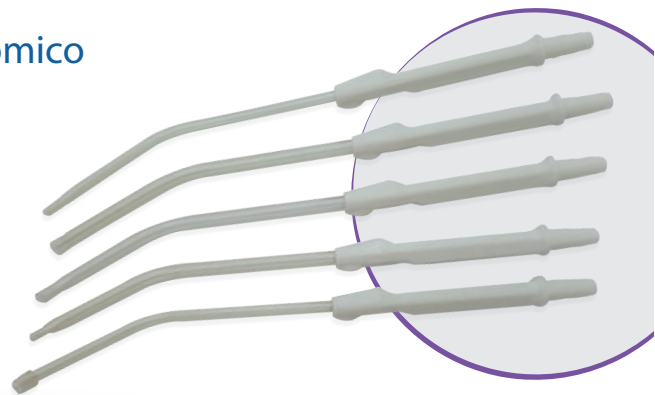


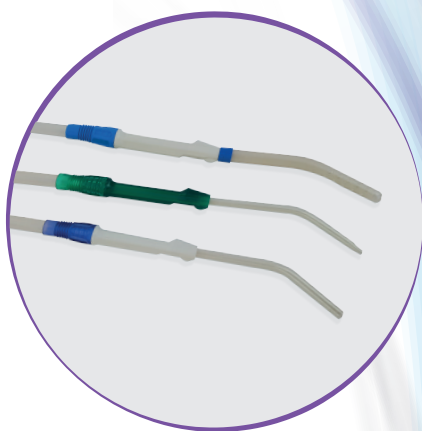
# CANNULE E SET PER ASPIRAZIONE CHIRURGICA



- Cannule disponibili cone e senza controllo del vuoto
- Cannule con punta atraumatica e manico ergonomico
- Tubo morbido con ampio lume
- Raccordi di connessione standard



# CANNULE PER ASPIRAZIONE CHIRURGICA



Cannule per aspirazione chirurgica Yankauer in PVC di varie forme e dimensioni.

Tutte le tipologie di cannule sono state studiate al fine di soddisfare le diverse esigenze del mercato e dell'utilizzatore.

Le cannule sono dotate di pareti lisce che assicurano un flusso costante dell'aspiratore e punte atraumatiche con varie conformazioni.

Il manico ergonomico rende facili e sicuri anche i più piccoli movimenti.








La leggerezza conferisce al dispositivo una buona maneggevolezza.

Tutte le versioni possono essere disponibili anche con il controllo del vuoto posto sul manico della cannula che consente una regolazione dell'aspirazione durante l'utilizzo.

Tutti i materiali utilizzati per la produzione delle cannule di aspirazione sono stati scelti per le loro caratteristiche tecniche e di qualità, sono atossici in base alla Farmacopea Ufficiale e biocompatibili.

Il dispositivo è fornito in doppia confezione sterile ETO.

## CANNULE SINGOLE

PUNTE DISPONIBILI	DIMENSIONI					
	CH12	CH 12 (con controllo del vuoto)	CH20	CH20 (con controllo del vuoto)	CH25	CH25 (con controllo del vuoto)
FORO DISTALE CURVA 	/	/	H50052E FDC	H50001E VFDC	H50562E FDC	H50511E VFDC
FORO DISTALE CURVA 	H50351E FDC	H50301E VFDC	/	/	/	/
FORO DISTALE CURVA 2 fori laterali 	H50358E FDC2FL	H50308E VFDC2FL	/	/	/	/
FORO DISTALE CURVA 4 fori laterali 	/	/	H50054E FDC4FL	H50003E VFDC4FL	H50564E FDC4FL	H50513E VFDC4FL
CURVA SCHIACCIATA 	/	/	H50055E FDCS	H50004E VFDCS	H50565E FDCS	H50514E VFDCS
CURVA SCHIACCIATA 2 fori laterali 	/	/	H50056E FDCS2FL	H50005E VFDCS2FL	H50566E FDCS2FL	H50515E VFDCS2FL
CURVA CESTELLO MORBIDO 	/	/	H50057E CCM	H50006E VCCM	H50567E CCM	H50516E VCCM

Tutti le cannule sono disponibili in confezione multipla da 25 pezzi.

# SET PER ASPIRAZIONE CHIRURGICA

Il set é compost da cannula collegata al tubo di aspirazione. I tubi di aspirazione possiedono elevate morbidezza e sono dotati di ampio lume per garantire un ottimo passaggio dell'aspirato. Il tubo é stato progettato in modo da evitare restringimenti del lume durante le fasi di aspirazione.

Il tubo é disponibile in diverse lunghezze standard o comunque personalizzabili in base alle necessita del cliente.

Il tubo é provvisto di raccordi di connessione " femmina" la cui geometrica a soffietto permette una facile manovrabilita e piegatura oltre I 90° senza ridurre il lume di passaggio.

I raccordi di connessione garantiscono una perfetta tenuta.

Il dispositivo é fornito in doppia confezione strelie ETO.

CANNULA CH12 + TUBO CH25				
	TUBO 200 cm		TUBO 300 cm	
PUNTE DISPONIBILI	CANNULA CH12	CANNULA CH12 (con controllo del vuoto)	CANNULA CH12 (con controllo del vuoto)	CANNULA CH12 (con controllo del vuoto)
FORO DISTALE CURVA	H54211 E	H54020 E	H54215 E	H54024 E
FORO DISTALE CURVA 2 fori laterali	H54323 E	H54132 E	H54327 E	H54136 E

CANNULA CH20 + TUBO CH25				
	TUBO 200 cm		TUBO 300 cm	
PUNTE DISPONIBILI	CANNULA CH20	CANNULA CH20 (con controllo del vuoto)	CANNULA CH20 (con controllo del vuoto)	CANNULA CH20 (con controllo del vuoto)
FORO DISTALE CURVA	H51211 E	H51020 E	H51215 E	H51024 E
FORO DISTALE CURVA 4 fori laterali	H51243 E	H51052 E	H51247 E	H51056 E
CURVA SCHIACCIATA	H51259 E	H51068 E	H51263 E	H51072 E
CURVA SCHIACCIATA 2 fori laterali	H51275 E	H51084 E	H51279 E	H51088 E
CURVA CESTELLO MORBIDO	H51291 E	H51100 E	H51295 E	H51104 E



CANNULA CH25 + TUBO CH30				
	TUBO 200 cm		TUBO 300 cm	
PUNTE DISPONIBILI	CANNULA CH25	CANNULA CH25 (con controllo del vuoto)	CANNULA CH25 (con controllo del vuoto)	CANNULA CH25 (con controllo del vuoto)
FORO DISTALE CURVA	H52595 E	H52403 E	H52599 E	H52407 E
FORO DISTALE CURVA	H52627 E	H52435 E	H52631 E	H52439 E
FORO DISTALE CURVA 4 fori laterali	H52643 E	H52451 E	H52647 E	H52455 E
CURVA SCHIACCIATA 2 fori laterali	H52659 E	H52467 E	H52663 E	H52471 E
CURVA CESTELLO MORBIDO	H52675 E	H52483 E	H52679 E	H52487 E

Tutti i set per aspirazione chirurgica sono disponibili in confezione multipla da 25 pezzi.

# CANNULE E SET PER ASPIRAZIONE CHIRURGICA BIOPOL

## CANNULE PER ASPIRAZIONE

"Biopool" nasce dall'esigenza di eseguire aspirazioni in punti difficilmente raggiungibili dalle cannule standard. "Biopool" è costituita da una cannula interna e una sterna flessibile forata con punta atraumatica. Attraverso lo scorrimento della cannula sterna su quella interna si ottiene l'allungamento desiderato e la regolazione del flusso di aspirazione. I fori posti sulla cannula sterna garantiscono un'elevata capacità aspirante. Il manico ergonomico rende facili e sicuri anche i più piccoli movimenti. La leggerezza conferisce al dispositivo una buona maneggevolezza. Tutte le versioni possono essere disponibili anche con il controllo del vuoto. Tutti i materiali utilizzati sono stati scelti per le loro caratteristiche tecniche e di qualità, sono atossici in base alla farmacopea ufficiale e biocompatibili. Il dispositivo è fornito in doppia confezione sterile ETO.

CANNULE SINGOLE		
PUNTE DISPONIBILI	DIMENSIONI	
	CH20	CH20 (con controllo del vuoto)
STRAIGHT 	H50062E POOL A	H50011E V POOL A
CURVED 10° 	H50064E C POOL A	H50013E VC POOL A

Tutti le cannule sono disponibili in confezione multipla da 50 pezzi.

## SET PER ASPIRAZIONE

Il set è composto da cannula in PVC collegata al tubo di aspirazione. I tubi possiedono elevata morbidezza e sono dotati di ampio lume per garantire un ottimo passaggio dell'aspirato. Il tubo è stato progettato in modo da evitare restringimenti del lume durante le fasi di aspirazione. Il tubo è disponibile in diverse lunghezze standard o comunque personalizzabili in base alle necessità del cliente. Il dispositivo è fornito in doppia confezione sterile ETO.

CANNULE + TUBO CH25 (LUNGHEZZA 200cm)		
PUNTE DISPONIBILI	DIMENSIONI CANNULE	
	CH20 CANNULA	CH20 CANNULA (con controllo del vuoto)
STRAIGHT	H51371E	H51179E
CURVED 10°	H51381E	H51189E

CANNULE + TUBO CH25 (LUNGHEZZA 300cm)		
PUNTE DISPONIBILI	DIMENSIONI CANNULE	
	CH20 CANNULA	CH20 CANNULA (con controllo del vuoto)
STRAIGHT	H51375E	H51183E
CURVED 10°	H51382E	H51190E

CANNULE + TUBO CH30 (LUNGHEZZA 200cm)		
PUNTE DISPONIBILI	DIMENSIONI CANNULE	
	CH20 CANNULA	CH20 CANNULA (con controllo del vuoto)
STRAIGHT	H51755E	H51563E
CURVED 10°	H51765E	H51573E

CANNULE + TUBO CH30 (LUNGHEZZA 300cm)		
PUNTE DISPONIBILI	DIMENSIONI CANNULE	
	CH20 CANNULA	CH20 CANNULA (con controllo del vuoto)
STRAIGHT	H51759E	H51567E
CURVED 10°	H51766E	H51574E

Tutti i set per aspirazione chirurgica sono disponibili in confezione multipla da 25 pezzi.